

PASSO A PASSO



E-SOCIAL



PROCURAÇÃO DIGITAL PARA LIBERÇÃO E-SOCIAL

climel

MEDICINA E SEGURANÇA DO TRABALHO

PROCURAÇÃO DIGITAL PARA LIBERAÇÃO E-SOCIAL

PASSO 1

O computador do Colaborador que for realizar esse procedimento, precisa ter o certificado digital da empresa instalado, além do programa JAVA atualizado.

PASSO 2

Entrar no portal e-CAC:

<https://cav.receita.fazenda.gov.br>



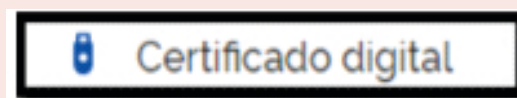
PASSO 3

Entrar no: "Entrar com gov.br"



PASSO 4

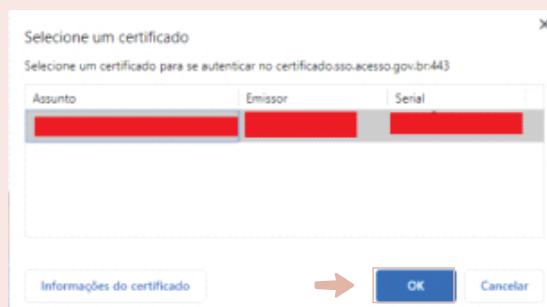
Clicar no: "Certificado digital"



PROCURAÇÃO DIGITAL PARA LIBERAÇÃO E-SOCIAL

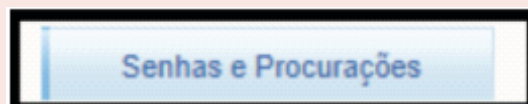
PASSO 5

Aqui deverá aparecer os dados do certificado digital da empresa. Clicar em "OK"



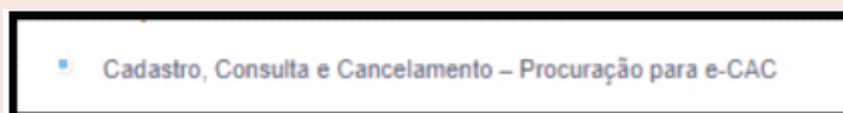
PASSO 6

Clicar em "Senhas e Procurações"



PASSO 7

Clicar em "Cadastro, Consultoria e Cancelamento"



PROCURAÇÃO DIGITAL PARA LIBERAÇÃO E-SOCIAL

PASSO



Clicar em "Cadastrando Procuração"

Cadastrando Procuração

PASSO



Clicar em "Pessoa Jurídica" e incluir o CNPJ da CLIMELE
MEDICINA E SEGURANÇA DO TRABALHO LTDA.

CNPJ: 36.042.620/0001-30

Dados do Procurador

Pessoa Física Pessoa Jurídica

CNPJ:

Nome: CLIMELE MEDICINA E SEGURANÇA DO TRABALHO LTDA

PROCURAÇÃO DIGITAL PARA LIBERAÇÃO E-SOCIAL

PASSO 10

Incluir a data de vigência da procuração (usaremos sempre a data 31/12/2022) - para controle dos clientes de forma padronizada

Dados da Procuração
Vigência: 23/04/2021 a <input type="text" value="31/12/2022"/> ddmmaaaa

PASSO 11

Assinalar todos os 9 itens do e-Social

<input checked="" type="checkbox"/> eSocial - Download
<input checked="" type="checkbox"/> eSocial - Download Doméstico
<input checked="" type="checkbox"/> eSocial - Grupo Acesso WEB
<input checked="" type="checkbox"/> eSocial - Grupo Desligamento
<input checked="" type="checkbox"/> eSocial - Grupo Especial
<input checked="" type="checkbox"/> eSocial - Grupo Exclusão
<input checked="" type="checkbox"/> eSocial - Grupo Preliminar
<input checked="" type="checkbox"/> eSocial - Grupo Rotinas
<input checked="" type="checkbox"/> eSocial - Grupo SST

PROCURAÇÃO DIGITAL PARA LIBERAÇÃO E-SOCIAL

PASSO 12

Clicar em "Cadastrar
Procuração"



Cadastrar Procuração

PASSO 13

No final da tela, clicar
em "Manter"



Manter

PASSO 14

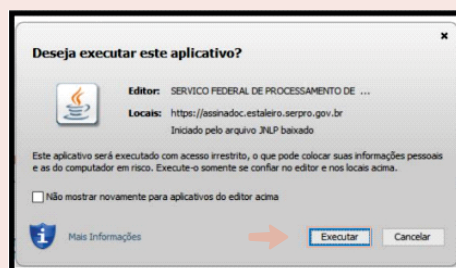
Abrir arquivo (que aparece na parte inferior a tela)



assinadordigital-1...jnlp

PASSO 15

Caso apareça a tela ao lado,
clicar em "Executar"



climel

MEDICINA E SEGURANÇA DO TRABALHO

PROCURAÇÃO DIGITAL PARA LIBERAÇÃO E-SOCIAL

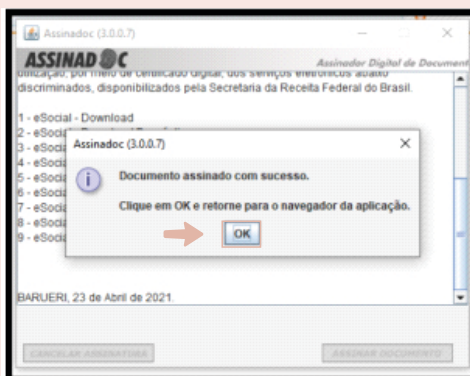
PASSO 16

Clicar em "Assinar documento"



PASSO 17

Se aparecer a tela abaixo, está tudo certo, clicar em "OK" e finalizar o processo: ÚLTIMA ETAPA



Cadastramento realizado com Sucesso